

CERTAMEN FOTOGRÁFICO

AYUDA A LA PARTICIPACIÓN

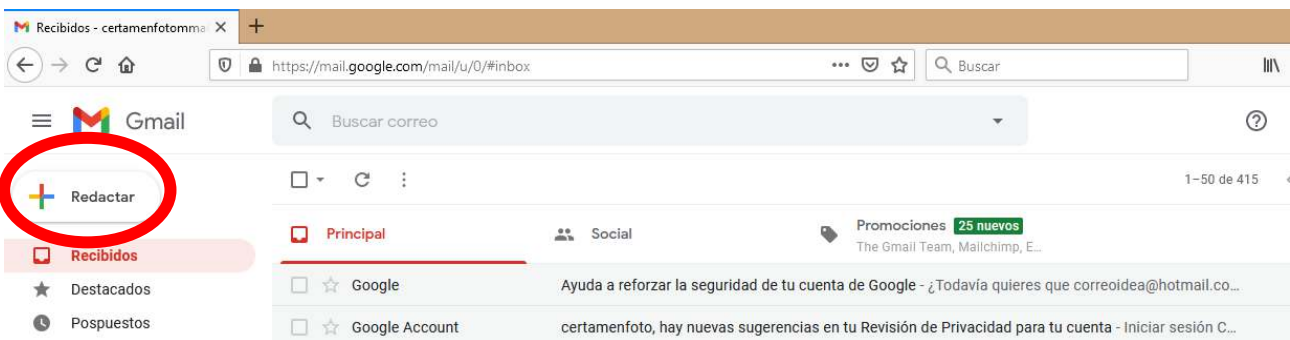


¿Cómo mandamos una fotografía por e-mail desde el ordenador?

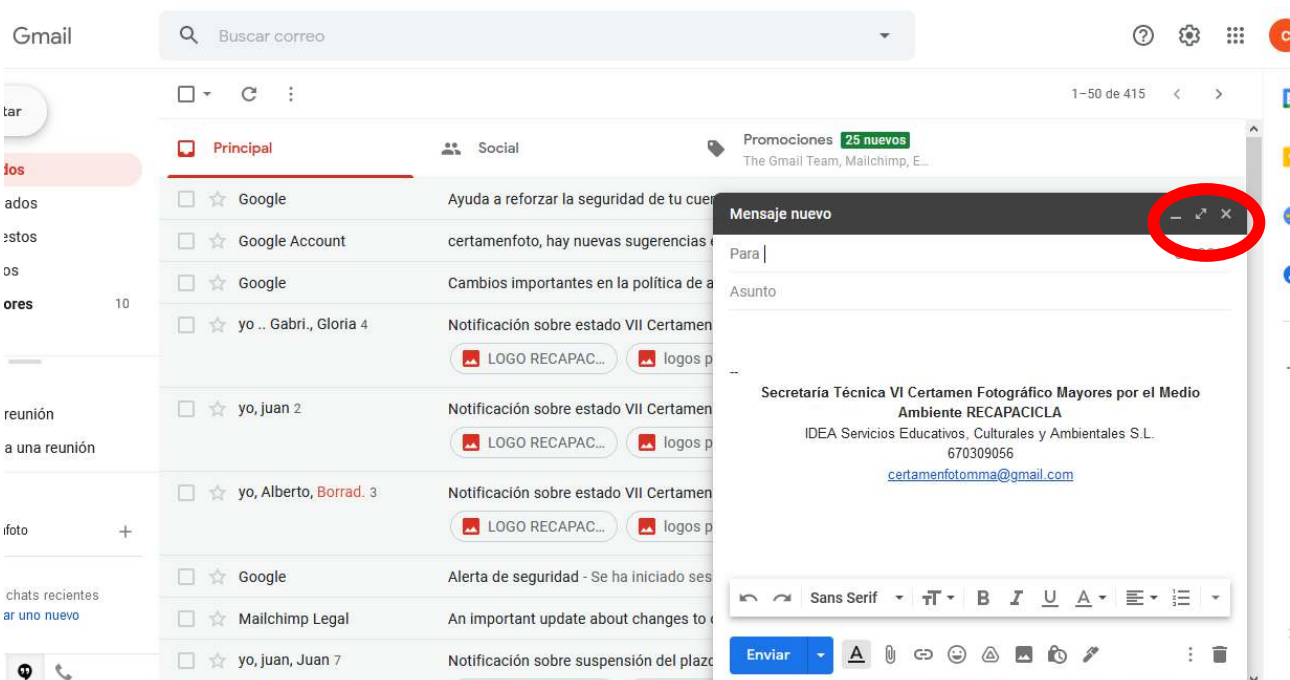
Ya tenemos la fotografía lista para ser enviada desde el ordenador. ¿Cómo?, pues dependerá del correo electrónico que tengamos, pero en general el procedimiento es muy similar:

Lo primero es entrar en tu correo electrónico. El caso que vamos a ver es "GMAIL" pero todos son similares.

1. Una vez en tu correo pinchar el botón "Redactar" que está en la esquina superior izquierda.

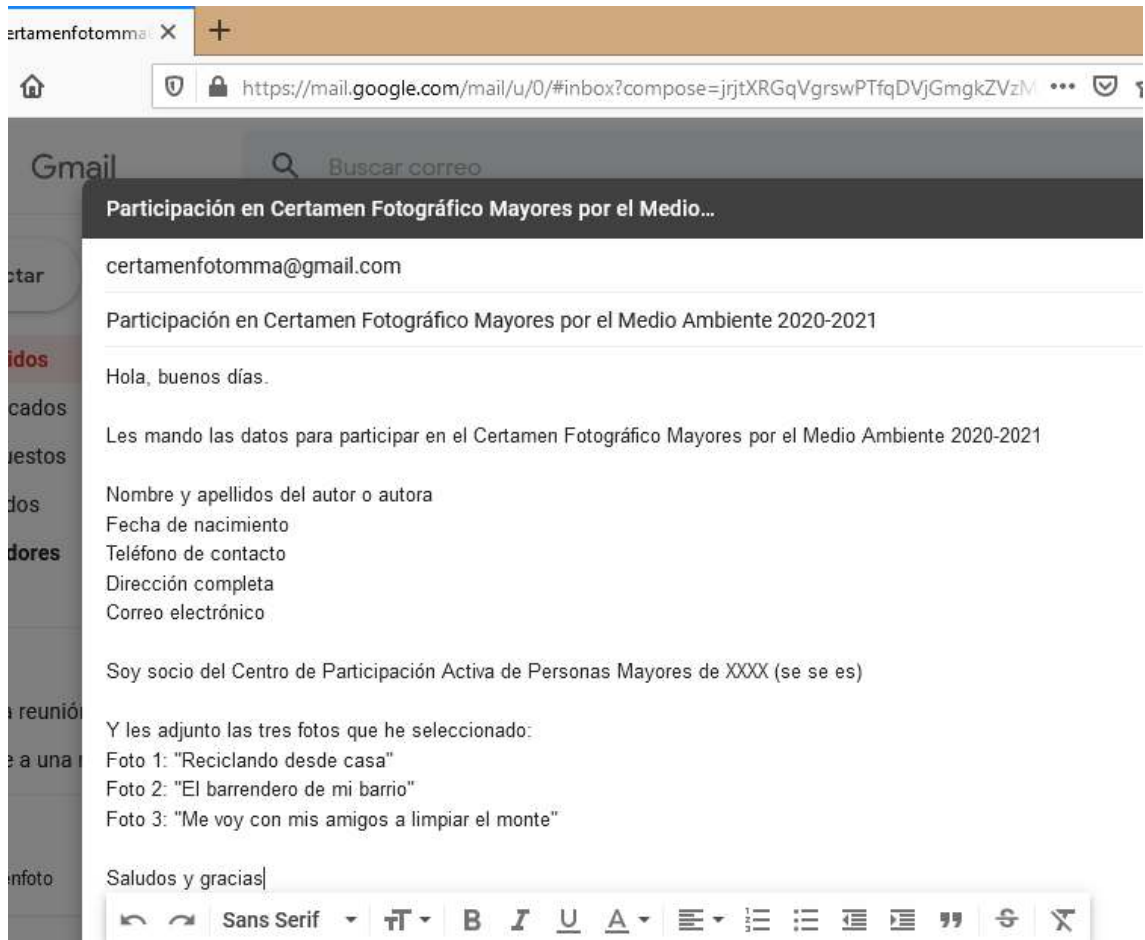


2. Entonces se te despliega una ventana nueva, donde podemos pinchar en el símbolo central que señalamos para que la ventana donde vamos a escribir nuestro mensaje se vea más grande.

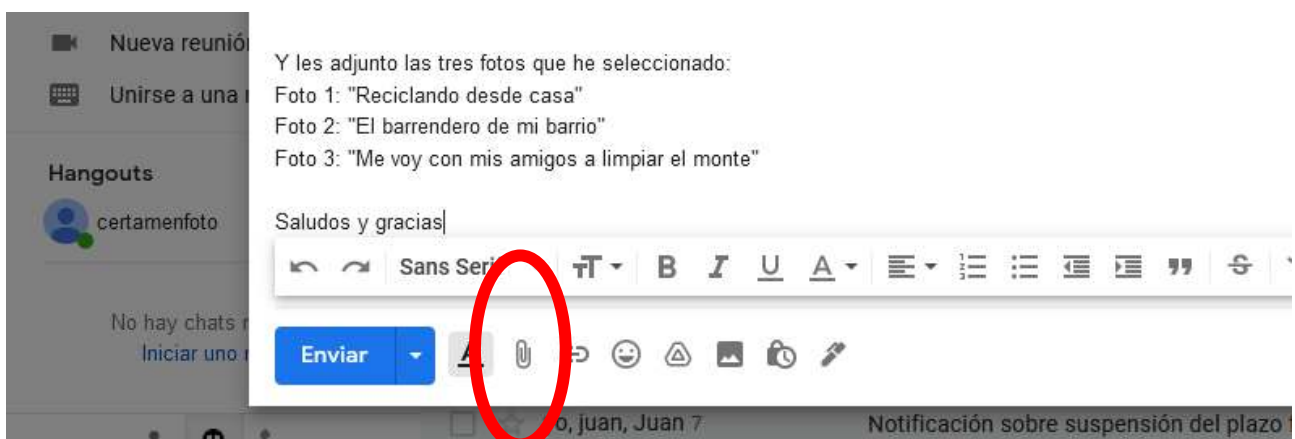


3. Ahora tenemos que **completar correctamente el mensaje:**

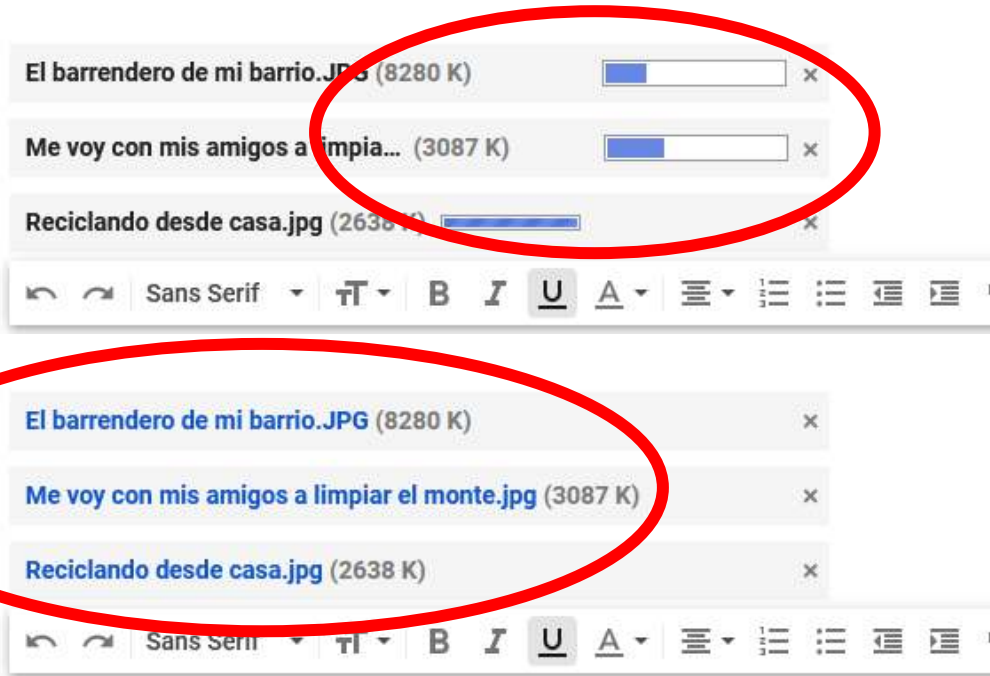
- Pon el e-mail certamenfotomma@gmail.com en "Para".
- En el "Asunto" poner "Participación en el Certamen Fotográfico Mayores por el Medio Ambiente 2020-2021" (o similar).
- Que no se te olvide ningún dato (nombre, apellidos, títulos de las fotografías, fecha nacimiento, teléfono de contacto, dirección postal completa, e-mail y si perteneces a algún centro de mayores indica cual).



4. Ahora tenemos que **adjuntar** las fotografías que queremos mandar: Pinchando en el icono que es como un "clip," es como se adjuntan las fotografías.

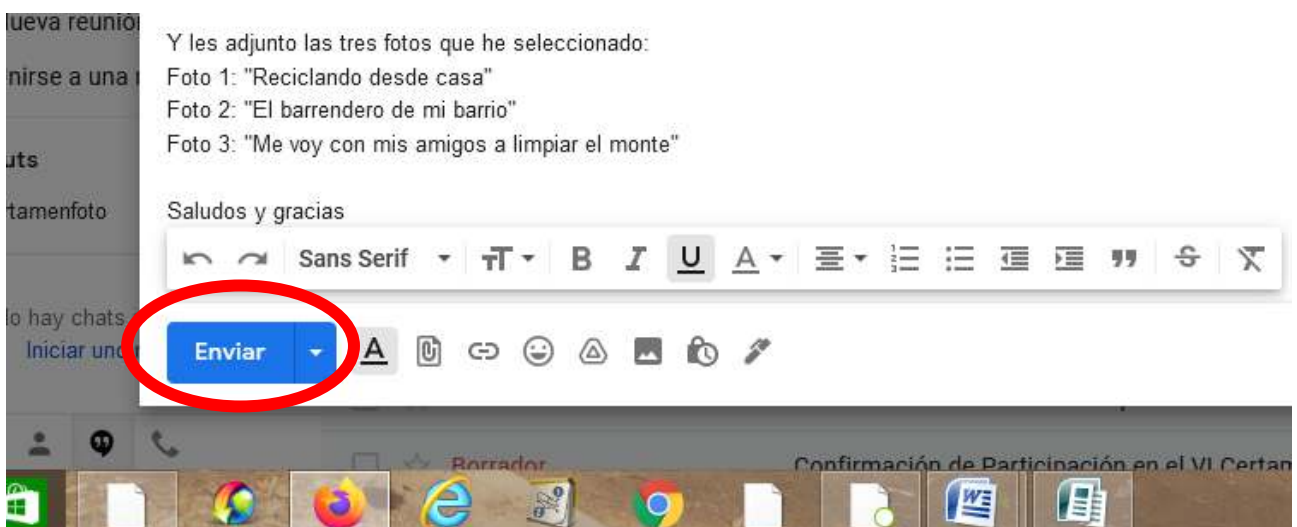


Una vez que se pincha en ese clip se despliega una ventana. Buscamos las fotografías en la ubicación donde las hemos guardado. Si pinchamos sobre las fotografías aparecerá una “barra” en la cual se ve como “se van cargando”. Tenemos que esperar un poco a que se acaben de cargar. Cuando se acaba de cargar el nombre del documento se pone de color azul.



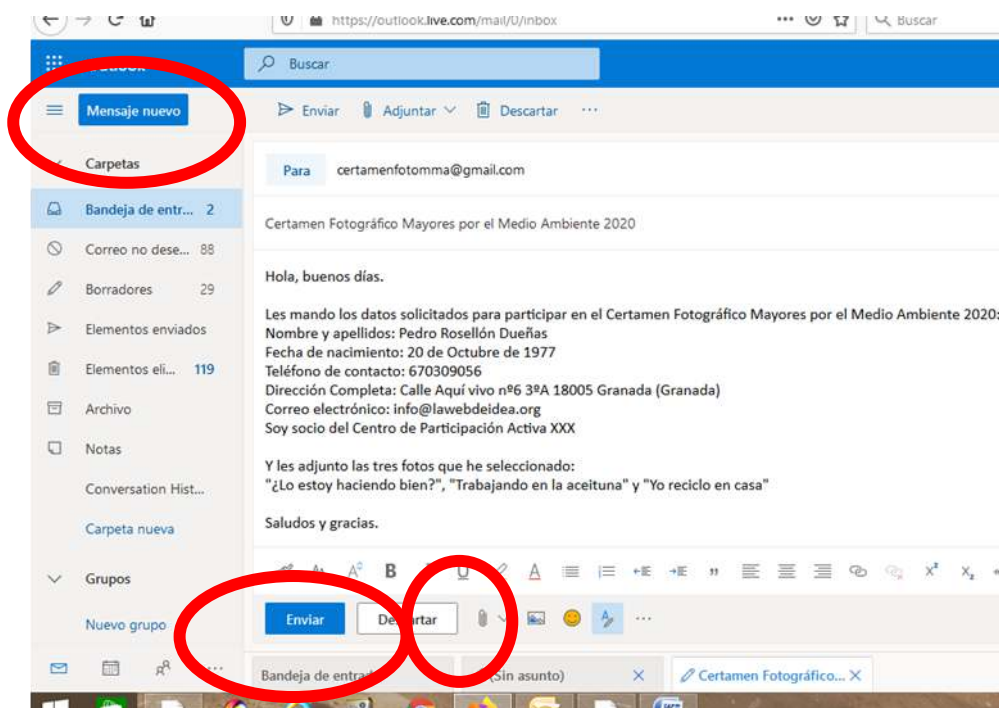
Es posible que varias fotografías no entren en un solo e-mail pues pueden pesar mucho. En ese caso, mandar varios e-mail .

5. Ahora tenemos que enviar las fotografías: Una vez todo esto está listo pinchamos en el botón “Enviar” (esquina inferior izquierda, en azul).



En el caso de Hotmail, Yahoo, etc. puede haber algunas pequeñas modificaciones.

Por ejemplo, en "HOTMAIL" en vez de "REDACTAR" hay que pinchar en "MENSAJE NUEVO". Pero las variaciones son muy pocas, el símbolo del clip también sirve para adjuntar y para enviar hay que pinchar en "ENVIAR".



Por ejemplo, en "YAHOO" las variaciones son muy pocas.

